



FIT-jelentés :: 2012

Intézményi jelentés

Összefoglalás

Üllés és Forráskút Községek Általános Iskolája, Alapfokú Művészetoktatási Intézménye, Óvodája és Bölcsődéje

6793 Forráskút, Jókai Mór utca 32.

OM azonosító: 201209



EMBERI ERŐFORRÁSOK
MINISZTERIUMA

● KTATÁSI HIVATAL



Összefoglalás

Az intézmény létszámadatai

Évfolyam	Képzési forma	Tanulók száma	
		Összesen	A jelentésben szereplők
6.	Általános iskola	71	67
8.	Általános iskola	71	58

Átlageredmények

Mérési terület	Évfolyam	Átlageredmény (megbízhatósági tartomány)	
		Az intézményben	Országosan
Matematika	6.	1501 (1465;1542)	☹️ 1489 (1489;1490)
	8.	1673 (1632;1726)	😊 1612 (1611;1613)
Szövegértés	6.	1462 (1422;1506)	☹️ 1472 (1470;1473)
	8.	1646 (1606;1688)	😊 1567 (1566;1568)

- 😊 Az intézmény eredményénél szignifikánsan alacsonyabb az adott érték
- ☹️ Az intézmény eredménye nem különbözik szignifikánsan az adott értéktől
- ☺️ Az intézmény eredményénél szignifikánsan magasabb az adott érték

201209 - 002 - Üllés és Forráskút Községek Általános Iskolája és Alapfokú Művészetoktatási Intézménye, Óvodája és Bölcsődéje - Fontos Sándor Általános Iskola és Alapfokú Művészetoktatási Intézmény

6794 Üllés, Felszabadulás utca 53.

A telephely létszámadatai

Évfolyam	Képzési forma	Tanulók száma			
		Összesen	A jelentésben szereplők	CSH-indexszel rendelkezők	A 2010-es eredménnyel is rendelkezők
6.	Általános iskola	37	36	35	-
8.	Általános iskola	43	38	34	37

Piros szín jelzi, ha valamely évfolyamon és képzési formában a telephely CSH-indexe vagy a 2010-es eredmények alapján a várható eredmény nem becsülhető megbízhatóan.

Átlageredmények

Mérési terület	Évfolyam	Képzési forma	Átlageredmény (megbízhatósági tartomány)					
			A telephelyen	Országos	Az első viszonyítási csoport		A második viszonyítási csoport	
					Neve	Eredménye	Neve	Eredménye
Matematika	6.	ált. isk.	1480 (1437;1529)	☹️ 1489 (1489;1490)	Községi ált. isk.	😊 1435 (1432;1437)	Nagy községek ált. isk.	☹️ 1442 (1438;1447)
	8.	ált. isk.	1677 (1628;1737)	😊 1612 (1611;1613)	Községi ált. isk.	😊 1549 (1547;1551)	Nagy községek ált. isk.	😊 1557 (1552;1561)
Szövegértés	6.	ált. isk.	1472 (1429;1530)	☹️ 1472 (1470;1473)	Községi ált. isk.	😊 1412 (1409;1414)	Nagy községek ált. isk.	😊 1424 (1419;1428)
	8.	ált. isk.	1651 (1599;1699)	😊 1567 (1566;1568)	Községi ált. isk.	😊 1494 (1492;1496)	Nagy községek ált. isk.	😊 1510 (1506;1515)

- 😊 A telephely eredményénél szignifikánsan alacsonyabb az adott érték
- ☹️ A telephely eredménye nem különbözik szignifikánsan az adott értéktől
- ☹️ A telephely eredményénél szignifikánsan magasabb az adott érték

A telephely eredménye a tanulók CSH-indexének tükrében

Mérési terület	Évfolyam	Képzési forma	A tényleges eredmény a várhatóhoz képest	
			Országos regresszió alapján	A megfelelő képzési forma/településtípus telephelyeire illesztett regresszió alapján
Matematika	6.	ált. isk.	☹️	☹️
	8.	ált. isk.	😊	😊
Szövegértés	6.	ált. isk.	☹️	☹️
	8.	ált. isk.	😊	😊

- 😊 A telephely eredménye szignifikánsan magasabb a várhatónál
- ☹️ A telephely eredménye nem különbözik szignifikánsan a várhatótól
- ☹️ A telephely eredménye szignifikánsan gyengébb a várhatónál

A telephely eredménye a tanulók korábbi eredményének tükrében

Mérési terület	Évfolyam	Képzési forma	A tényleges eredmény a várhatóhoz képest	
			Országos regresszió alapján	A megfelelő képzési forma/településtípus telephelyeire illesztett regresszió alapján
Matematika	6.	ált. isk.	-	-
	8.	ált. isk.	😊	😊
Szövegértés	6.	ált. isk.	-	-
	8.	ált. isk.	😞	😞

- 😊 A telephely eredménye szignifikánsan magasabb a várhatónál
- 😞 A telephely eredménye nem különbözik szignifikánsan a várhatótól
- 😞 A telephely eredménye szignifikánsan gyengébb a várhatónál

A telephely eredménye az eddigi kompetenciamérésekben*

Mérési terület	Évf.	Képzési forma	Átlageredmény (megbízhatósági tartomány)				
			2012	2011	2010	2009	2008
Matematika	6.	ált. isk.	1480 (1437;1529)	😞 1484 (1430;1530)	😞 1465 (1408;1532)	😞 1548 (1486;1612)	😞 1515 (1460;1582)
	8.	ált. isk.	1677 (1628;1737)	😞 1667 (1610;1707)	😞 1604 (1540;1676)	😊 1564 (1501;1625)	😊 1576 (1532;1641)
Szövegértés	6.	ált. isk.	1472 (1429;1530)	😞 1485 (1419;1530)	😞 1527 (1468;1599)	😞 1601 (1534;1664)	😞 1520 (1448;1587)
	8.	ált. isk.	1651 (1599;1699)	😞 1687 (1598;1745)	😞 1607 (1524;1695)	😊 1524 (1472;1579)	😞 1587 (1532;1648)

- 😊 A 2012. évi eredmény az adott év eredményénél szignifikánsan magasabb
- 😞 A telephely 2012. évi eredménye nem különbözik szignifikánsan az adott év eredményétől
- 😞 A 2012. évi eredmény az adott év eredményénél szignifikánsan gyengébb

* A FIT- jelentésben ez évtől kezdődően a 95%-os megbízhatósági tartományokat tüntetjük fel, ezért a 2008-2011 évi átlageredmények esetében a táblázatban látható megbízhatósági tartomány szélesebb a korábbi jelentésekben szereplő 90%-os megbízhatósági tartománynál.

Az alapszintet el nem érő tanulók aránya

Mérési terület	Évfolyam	Képzési forma	Alapszint	Az alapszint alatt teljesítő tanulók aránya (%)		
				A telephelyen	Országosan	A megfelelő képzési típusban/településtípusban
Matematika	6.	ált. isk.	3. képességi szint	36,1	39,0	50,4
	8.	ált. isk.	4. képességi szint	26,3	41,6	53,8
Szövegértés	6.	ált. isk.	3. képességi szint	25,0	27,7	39,0
	8.	ált. isk.	4. képességi szint	18,4	34,7	49,2

201209 - 005 - Üllés és Forráskút Községek Általános Iskolája, Alapfokú Művészetoktatási Intézménye, Óvodája és Bölcsődéje – Csólyospálosi Általános Iskola

6135 Csólyospálos, Kossuth Lajos utca 58.

A telephely létszámadatai

Évfolyam	Képzési forma	Tanulók száma			
		Összesen	A jelentésben szereplők	CSH-indexszel rendelkezők	A 2010-es eredménnyel is rendelkezők
6.	Általános iskola	9	9	7	-
8.	Általános iskola	12	11	11	10

Piros szín jelzi, ha valamely évfolyamon és képzési formában a telephely CSH-indexe vagy a 2010-es eredmények alapján a várható eredmény nem becsülhető megbízhatóan.

Átlageredmények

Mérési terület	Évfolyam	Képzési forma	Átlageredmény (megbízhatósági tartomány)					
			A telephelyen	Országos	Az első viszonyítási csoport		A második viszonyítási csoport	
					Neve	Eredménye	Neve	Eredménye
Matematika	6.	ált. isk.	1616 (1489;1723)	😊 1489 (1489;1490)	Községi ált. isk.	😊 1435 (1432;1437)	Közepes községek ált. isk.	😊 1434 (1432;1437)
	8.	ált. isk.	1745 (1610;1869)	😊 1612 (1611;1613)	Községi ált. isk.	😊 1549 (1547;1551)	Közepes községek ált. isk.	😊 1548 (1545;1551)
Szövegértés	6.	ált. isk.	1536 (1413;1654)	☹️ 1472 (1470;1473)	Községi ált. isk.	😊 1412 (1409;1414)	Közepes községek ált. isk.	😊 1413 (1410;1415)
	8.	ált. isk.	1700 (1604;1787)	😊 1567 (1566;1568)	Községi ált. isk.	😊 1494 (1492;1496)	Közepes községek ált. isk.	😊 1493 (1490;1496)

- 😊 A telephely eredményénél szignifikánsan alacsonyabb az adott érték
- ☹️ A telephely eredménye nem különbözik szignifikánsan az adott értéktől
- ☹️ A telephely eredményénél szignifikánsan magasabb az adott érték




A telephely eredménye a tanulók CSH-indexének tükrében

Mérési terület	Évfolyam	Képzési forma	A tényleges eredmény a várhatóhoz képest	
			Országos regresszió alapján	A megfelelő képzési forma/településtípus telephelyeire illesztett regresszió alapján
Matematika	6.	ált. isk.	-	-
	8.	ált. isk.	☹️	☹️
Szövegértés	6.	ált. isk.	-	-
	8.	ált. isk.	☹️	☹️

- 😊 A telephely eredménye szignifikánsan magasabb a várhatónál
- ☹️ A telephely eredménye nem különbözik szignifikánsan a várhatótól
- ☹️ A telephely eredménye szignifikánsan gyengébb a várhatónál




A telephely eredménye a tanulók korábbi eredményének tükrében

Mérési terület	Évfolyam	Képzési forma	A tényleges eredmény a várhatóhoz képest	
			Országos regresszió alapján	A megfelelő képzési forma/településtípus telephelyeire illesztett regresszió alapján
Matematika	6.	ált. isk.	-	-
	8.	ált. isk.	-	-
Szövegértés	6.	ált. isk.	-	-
	8.	ált. isk.	-	-

-  A telephely eredménye szignifikánsan magasabb a várhatónál
-  A telephely eredménye nem különbözik szignifikánsan a várhatótól
-  A telephely eredménye szignifikánsan gyengébb a várhatónál

A telephely eredménye az eddigi kompetenciamérésekben*

Mérési terület	Évf.	Képzési forma	Átlageredmény (megbízhatósági tartomány)
			2012
Matematika	6.	ált. isk.	1616 (1489;1723)
	8.	ált. isk.	1745 (1610;1869)
Szövegértés	6.	ált. isk.	1536 (1413;1654)
	8.	ált. isk.	1700 (1604;1787)

-  A 2012. évi eredmény az adott év eredményénél szignifikánsan magasabb
-  A telephely 2012. évi eredménye nem különbözik szignifikánsan az adott év eredményétől
-  A 2012. évi eredmény az adott év eredményénél szignifikánsan gyengébb

* A FIT- jelentésben ez évtől kezdődően a 95%-os megbízhatósági tartományokat tüntetjük fel, ezért a 2008-2011 évi átlageredmények esetében a táblázatban látható megbízhatósági tartomány szélesebb a korábbi jelentésekben szereplő 90%-os megbízhatósági tartománynál.

Az alapszintet el nem érő tanulók aránya

Mérési terület	Évfolyam	Képzési forma	Alapszint	Az alapszint alatt teljesítő tanulók aránya (%)		
				A telephelyen	Országosan	A megfelelő képzési típusban/település-típusban
Matematika	6.	ált. isk.	3. képességi szint	22,2	39,0	50,4
	8.	ált. isk.	4. képességi szint	18,2	41,6	53,8
Szövegértés	6.	ált. isk.	3. képességi szint	11,1	27,7	39,0
	8.	ált. isk.	4. képességi szint	0	34,7	49,2

201209 - 001 - Üllés és Forráskút Községek Általános Iskolája, Alapfokú Művészetoktatási Intézménye, Óvodája és Bölcsődéje - Forráskúti Általános Iskola és Alapfokú Művészetoktatási Intézmény

6793 Forráskút, Jókai Mór utca 32.

A telephely létszámadatai

Évfolyam	Képzési forma	Tanulók száma			
		Összesen	A jelentésben szereplők	CSH-indexszel rendelkezők	A 2010-es eredménnyel is rendelkezők
6.	Általános iskola	25	22	20	-
8.	Általános iskola	16	9	8	9

Piros szín jelzi, ha valamely évfolyamon és képzési formában a telephely CSH-indexe vagy a 2010-es eredmények alapján a várható eredmény nem becsülhető megbízhatóan.

Átlageredmények

Mérési terület	Évfolyam	Képzési forma	Átlageredmény (megbízhatósági tartomány)					
			A telephelyen	Országos	Az első viszonyítási csoport		A második viszonyítási csoport	
					Neve	Eredménye	Neve	Eredménye
Matematika	6.	ált. isk.	1488 (1435;1544)	☹️ 1489 (1489;1490)	Községi ált. isk.	😊 1435 (1432;1437)	Közepes községek ált. isk.	😊 1434 (1432;1437)
	8.	ált. isk.	1590 (1494;1728)	☹️ 1612 (1611;1613)	Községi ált. isk.	☹️ 1549 (1547;1551)	Közepes községek ált. isk.	☹️ 1548 (1545;1551)
Szövegértés	6.	ált. isk.	1414 (1355;1482)	☹️ 1472 (1470;1473)	Községi ált. isk.	☹️ 1412 (1409;1414)	Közepes községek ált. isk.	☹️ 1413 (1410;1415)
	8.	ált. isk.	1573 (1530;1622)	☹️ 1567 (1566;1568)	Községi ált. isk.	😊 1494 (1492;1496)	Közepes községek ált. isk.	😊 1493 (1490;1496)

- 😊 A telephely eredményénél szignifikánsan alacsonyabb az adott érték
- ☹️ A telephely eredménye nem különbözik szignifikánsan az adott értéktől
- ☹️ A telephely eredményénél szignifikánsan magasabb az adott érték




A telephely eredménye a tanulók CSH-indexének tükrében

Mérési terület	Évfolyam	Képzési forma	A tényleges eredmény a várhatóhoz képest	
			Országos regresszió alapján	A megfelelő képzési forma/településtípus telephelyeire illesztett regresszió alapján
Matematika	6.	ált. isk.	☹️	☹️
	8.	ált. isk.	-	-
Szövegértés	6.	ált. isk.	☹️	☹️
	8.	ált. isk.	-	-

















- 😊 A telephely eredménye szignifikánsan magasabb a várhatónál
- ☹️ A telephely eredménye nem különbözik szignifikánsan a várhatótól
- ☹️ A telephely eredménye szignifikánsan gyengébb a várhatónál




A telephely eredménye a tanulók korábbi eredményének tükrében

Mérési terület	Évfolyam	Képzési forma	A tényleges eredmény a várhatóhoz képest	
			Országos regresszió alapján	A megfelelő képzési forma/településtípus telephelyeire illesztett regresszió alapján
Matematika	6.	ált. isk.	-	-
	8.	ált. isk.	-	-
Szövegértés	6.	ált. isk.	-	-
	8.	ált. isk.	-	-

-  A telephely eredménye szignifikánsan magasabb a várhatónál
-  A telephely eredménye nem különbözik szignifikánsan a várhatótól
-  A telephely eredménye szignifikánsan gyengébb a várhatónál

A telephely eredménye az eddigi kompetenciamérésekben*

Mérési terület	Évf.	Képzési forma	Átlageredmény (megbízhatósági tartomány)				
			2012	2011	2010	2009	2008
Matematika	6.	ált. isk.	1488 (1435;1544)	 1549 (1451;1616)	 1518 (1460;1580)	 1567 (1462;1668)	 1614 (1533;1697)
	8.	ált. isk.	1590 (1494;1728)	 1701 (1580;1818)	 1610 (1542;1680)	 1579 (1472;1651)	 1598 (1548;1673)
Szövegértés	6.	ált. isk.	1414 (1355;1482)	 1508 (1402;1588)	 1468 (1363;1579)	 1540 (1443;1636)	 1589 (1509;1652)
	8.	ált. isk.	1573 (1530;1622)	 1552 (1486;1613)	 1585 (1507;1643)	 1501 (1384;1597)	 1553 (1468;1630)

-  A 2012. évi eredmény az adott év eredményénél szignifikánsan magasabb
-  A telephely 2012. évi eredménye nem különbözik szignifikánsan az adott év eredményétől
-  A 2012. évi eredmény az adott év eredményénél szignifikánsan gyengébb

* A FIT- jelentésben ez évtől kezdődően a 95%-os megbízhatósági tartományokat tüntetjük fel, ezért a 2008-2011 évi átlageredmények esetében a táblázatban látható megbízhatósági tartomány szélesebb a korábbi jelentésekben szereplő 90%-os megbízhatósági tartománynál.

Az alapszintet el nem érő tanulók aránya

Mérési terület	Évfolyam	Képzési forma	Alapszint	Az alapszint alatt teljesítő tanulók aránya (%)		
				A telephelyen	Országosan	A megfelelő képzési típusban/településtípusban
Matematika	6.	ált. isk.	3. képességi szint	45,4	39,0	50,4
	8.	ált. isk.	4. képességi szint	55,5	41,6	53,8
Szövegértés	6.	ált. isk.	3. képességi szint	40,9	27,7	39,0
	8.	ált. isk.	4. képességi szint	22,2	34,7	49,2