



FIT-jelentés :: 2015

Intézményi jelentés

Összefoglalás

Üllés, Forráskút, Csólyospálos Községi Általános Iskola és Alapfokú Művészeti Iskola

6793 Forráskút, Jókai Mór utca 32.

OM azonosító: 201209



EMBERI ERŐFORRÁSOK
MINISZTERIUMA

● KTATÁSI HIVATAL







Összefoglalás

Az intézmény létszámadatai

Évfolyam	Képzési forma	Tanulók száma	
		Összesen	A jelentésben szereplők
6.	Általános iskola	68	56
8.	Általános iskola	69	60

Átlageredmények

Mérési terület	Évfolyam	Átlageredmény (megbízhatósági tartomány)	
		Az intézményben	Országosan
Matematika	6.	1570 (1536;1615)	 1497 (1496;1498)
	8.	1663 (1621;1705)	 1618 (1617;1619)
Szövegértés	6.	1525 (1499;1575)	 1488 (1487;1489)
	8.	1649 (1611;1688)	 1567 (1565;1568)

-  Az intézmény eredményénél szignifikánsan alacsonyabb az adott érték
-  Az intézmény eredménye nem különbözik szignifikánsan az adott értéktől
-  Az intézmény eredményénél szignifikánsan magasabb az adott érték

201209 - 001 - Üllés, Forráskút, Csólyospálos Községi Általános Iskola és Alapfokú Művészeti Iskola

6793 Forráskút, Jókai Mór utca 32.

A telephely létszámadatai

Évfolyam	Képzési forma	Tanulók száma			
		Összesen	A jelentésben szereplők	CSH-indexszel rendelkezők	A 2013-as eredménnyel is rendelkezők
6.	Általános iskola	16	11	9	-
8.	Általános iskola	20	17	17	16

Piros szín jelzi, ha valamely évfolyamon és képzési formában a telephely CSH-indexe vagy a 2013-as eredmények alapján a várható eredmény nem becsülhető megbízhatóan.

Átlageredmények

Mérési terület	Évfolyam	Képzési forma	Átlageredmény (megbízhatósági tartomány)					
			A telephelyen	Országos	Az első viszonyítási csoport		A második viszonyítási csoport	
					Neve	Eredménye	Neve	Eredménye
Matematika	6.	ált. isk.	1494 (1370;1632)	☹️ 1497 (1496;1498)	Községi ált. isk.	☹️ 1448 (1447;1451)	Közepes községek ált. isk.	☹️ 1448 (1445;1450)
	8.	ált. isk.	1636 (1548;1722)	☹️ 1618 (1617;1619)	Községi ált. isk.	☹️ 1555 (1553;1557)	Közepes községek ált. isk.	☹️ 1553 (1551;1556)
Szövegértés	6.	ált. isk.	1462 (1315;1579)	☹️ 1488 (1487;1489)	Községi ált. isk.	☹️ 1424 (1421;1427)	Közepes községek ált. isk.	☹️ 1423 (1420;1426)
	8.	ált. isk.	1608 (1533;1688)	☹️ 1567 (1565;1568)	Községi ált. isk.	😊 1494 (1492;1496)	Közepes községek ált. isk.	😊 1495 (1492;1498)

- 😊 A telephely eredményénél szignifikánsan alacsonyabb az adott érték
- ☹️ A telephely eredménye nem különbözik szignifikánsan az adott értéktől
- ☹️ A telephely eredményénél szignifikánsan magasabb az adott érték

A telephely eredménye a tanulók CSH-indexének tükrében

Mérési terület	Évfolyam	Képzési forma	A tényleges eredmény a várhatóhoz képest	
			Országos regresszió alapján	A megfelelő képzési forma/településtípus telephelyeire illesztett regresszió alapján
Matematika	6.	ált. isk.	-	-
	8.	ált. isk.	☹️	☹️
Szövegértés	6.	ált. isk.	-	-
	8.	ált. isk.	😊	😊

- 😊 A telephely eredménye szignifikánsan magasabb a várhatónál
- ☹️ A telephely eredménye nem különbözik szignifikánsan a várhatótól
- ☹️ A telephely eredménye szignifikánsan gyengébb a várhatónál

A telephely eredménye a tanulók korábbi eredményének tükrében

Mérési terület	Évfolyam	Képzési forma	A tényleges eredmény a várhatóhoz képest	
			Országos regresszió alapján	A megfelelő képzési forma/településtípus telephelyeire illesztett regresszió alapján
Matematika	6.	ált. isk.	-	-
	8.	ált. isk.	☹	☹
Szövegértés	6.	ált. isk.	-	-
	8.	ált. isk.	😊	😊

- 😊 A telephely eredménye szignifikánsan magasabb a várhatónál
- ☹ A telephely eredménye nem különbözik szignifikánsan a várhatótól
- ☹ A telephely eredménye szignifikánsan gyengébb a várhatónál

A telephely eredménye az eddigi kompetenciamérésekben*

Mérési terület	Évf.	Képzési forma	Átlageredmény (megbízhatósági tartomány)				
			2015	2014	2013	2012	2011
Matematika	6.	ált. isk.	1494 (1370;1632)	☹ 1418 (1348;1528)	☹ 1418 (1351;1490)	☹ 1488 (1435;1544)	☹ 1549 (1451;1616)
	8.	ált. isk.	1636 (1548;1722)	☹ 1621 (1567;1697)	☹ 1709 (1634;1799)	☹ 1590 (1494;1728)	☹ 1701 (1580;1818)
Szövegértés	6.	ált. isk.	1462 (1315;1579)	☹ 1482 (1404;1587)	☹ 1452 (1353;1540)	☹ 1414 (1355;1482)	☹ 1508 (1402;1588)
	8.	ált. isk.	1608 (1533;1688)	☹ 1588 (1531;1644)	☹ 1649 (1598;1705)	☹ 1573 (1530;1622)	☹ 1552 (1486;1613)

- 😊 A 2015. évi eredmény az adott év eredményénél szignifikánsan magasabb
- ☹ A telephely 2015. évi eredménye nem különbözik szignifikánsan az adott év eredményétől
- ☹ A 2015. évi eredmény az adott év eredményénél szignifikánsan gyengébb

* A FIT – jelentésben 2012-től kezdődően a 95%-os megbízhatósági tartományokat tüntetjük fel, ezért a 2011. évi vagy annál régebbi átlageredmények esetében a táblázatban látható megbízhatósági tartomány szélesebb a 2012. évnél korábbi jelentésekben szereplő 90%-os megbízhatósági tartománynál.

Az alapszintet el nem érő tanulók aránya

Mérési terület	Évfolyam	Képzési forma	Alapszint	Az alapszint alatt teljesítő tanulók aránya (%)		
				A telephelyen	Országosan	A megfelelő képzési típusban/településtípusban
Matematika	6.	ált. isk.	3. képességi szint	36,4	36,8	47,4
	8.	ált. isk.	4. képességi szint	35,3	40,4	52,9
Szövegértés	6.	ált. isk.	3. képességi szint	27,3	25,9	36,6
	8.	ált. isk.	4. képességi szint	41,2	34,7	48,5

A minimum szintet el nem érő tanulók aránya*

Mérési terület	Évfolyam	Képzési forma	Minimum szint	A minimum szint alatt teljesítő tanulók aránya (%)		
				A telephelyen	Országosan	A megfelelő képzési típusban/településtípusban
Matematika	6.	ált. isk.	2. képességi szint	18,2	14,9	22,1
	8.	ált. isk.	3. képességi szint	5,9	18,0	27,1
Szövegértés	6.	ált. isk.	2. képességi szint	18,2	9,5	15,2
	8.	ált. isk.	3. képességi szint	0	14,6	23,8

* Ez az arányszám a jelentésre jogosult és nem a jelentésben szereplő tanulók létszámaira vonatkozik.

201209 - 005 - Üllés, Forráskút, Csólyospálos Községi Általános Iskola és Alapfokú Művészeti Iskola Csólyospálosi Tagintézménye

6135 Csólyospálos, Kossuth Lajos utca 58.

A telephely létszámadatai

Évfolyam	Képzési forma	Tanulók száma			
		Összesen	A jelentésben szereplők	CSH-indexszel rendelkezők	A 2013-as eredménnyel is rendelkezők
6.	Általános iskola	19	18	17	-
8.	Általános iskola	13	10	10	10

Piros szín jelzi, ha valamely évfolyamon és képzési formában a telephely CSH-indexe vagy a 2013-as eredmények alapján a várható eredmény nem becsülhető megbízhatóan.

Átlageredmények

Mérési terület	Évfolyam	Képzési forma	Átlageredmény (megbízhatósági tartomány)					
			A telephelyen	Országos	Az első viszonyítási csoport		A második viszonyítási csoport	
					Neve	Eredménye	Neve	Eredménye
Matematika	6.	ált. isk.	1673 (1636;1739)	😊 1497 (1496;1498)	Községi ált. isk.	😊 1448 (1447;1451)	Közepes községek ált. isk.	😊 1448 (1445;1450)
	8.	ált. isk.	1780 (1695;1857)	😊 1618 (1617;1619)	Községi ált. isk.	😊 1555 (1553;1557)	Közepes községek ált. isk.	😊 1553 (1551;1556)
Szövegértés	6.	ált. isk.	1461 (1405;1535)	😐 1488 (1487;1489)	Községi ált. isk.	😐 1424 (1421;1427)	Közepes községek ált. isk.	😐 1423 (1420;1426)
	8.	ált. isk.	1656 (1557;1749)	😐 1567 (1565;1568)	Községi ált. isk.	😊 1494 (1492;1496)	Közepes községek ált. isk.	😊 1495 (1492;1498)

- 😊 A telephely eredményénél szignifikánsan alacsonyabb az adott érték
- 😐 A telephely eredménye nem különbözik szignifikánsan az adott értéktől
- 😞 A telephely eredményénél szignifikánsan magasabb az adott érték

A telephely eredménye a tanulók CSH-indexének tükrében

Mérési terület	Évfolyam	Képzési forma	A tényleges eredmény a várhatóhoz képest	
			Országos regresszió alapján	A megfelelő képzési forma/településtípus telephelyeire illesztett regresszió alapján
Matematika	6.	ált. isk.	😊	😊
	8.	ált. isk.	😊	😊
Szövegértés	6.	ált. isk.	😐	😐
	8.	ált. isk.	😐	😐

- 😊 A telephely eredménye szignifikánsan magasabb a várhatónál
- 😐 A telephely eredménye nem különbözik szignifikánsan a várhatótól
- 😞 A telephely eredménye szignifikánsan gyengébb a várhatónál

A telephely eredménye a tanulók korábbi eredményének tükrében

Mérési terület	Évfolyam	Képzési forma	A tényleges eredmény a várhatóhoz képest	
			Országos regresszió alapján	A megfelelő képzési forma/településtípus telephelyeire illesztett regresszió alapján
Matematika	6.	ált. isk.	-	-
	8.	ált. isk.	-	-
Szövegértés	6.	ált. isk.	-	-
	8.	ált. isk.	-	-

- A telephely eredménye szignifikánsan magasabb a várhatónál
- A telephely eredménye nem különbözik szignifikánsan a várhatótól
- A telephely eredménye szignifikánsan gyengébb a várhatónál

A telephely eredménye az eddigi kompetenciamérésekben*

Mérési terület	Évf.	Képzési forma	Átlageredmény (megbízhatósági tartomány)			
			2015	2014	2013	2012
Matematika	6.	ált. isk.	1673 (1636;1739)	1595 (1524;1662)	1555 (1451;1655)	1616 (1489;1723)
	8.	ált. isk.	1780 (1695;1857)	1812 (1691;1916)	1636 (1573;1753)	1745 (1610;1869)
Szövegértés	6.	ált. isk.	1461 (1405;1535)	1564 (1496;1639)	1543 (1433;1655)	1536 (1413;1654)
	8.	ált. isk.	1656 (1557;1749)	1617 (1510;1717)	1589 (1531;1689)	1700 (1604;1787)

- A 2015. évi eredmény az adott év eredményénél szignifikánsan magasabb
- A telephely 2015. évi eredménye nem különbözik szignifikánsan az adott év eredményétől
- A 2015. évi eredmény az adott év eredményénél szignifikánsan gyengébb

* A FIT – jelentésben 2012-től kezdődően a 95%-os megbízhatósági tartományokat tüntetjük fel, ezért a 2011. évi vagy annál régebbi átlageredmények esetében a táblázatban látható megbízhatósági tartomány szélesebb a 2012. évnél korábbi jelentésekben szereplő 90%-os megbízhatósági tartománynál.

Az alapszintet el nem érő tanulók aránya

Mérési terület	Évfolyam	Képzési forma	Alapszint	Az alapszint alatt teljesítő tanulók aránya (%)		
				A telephelyen	Országosan	A megfelelő képzési típusban/településtípusban
Matematika	6.	ált. isk.	3. képességi szint	5,6	36,8	47,4
	8.	ált. isk.	4. képességi szint	10,0	40,4	52,9
Szövegértés	6.	ált. isk.	3. képességi szint	16,8	25,9	36,6
	8.	ált. isk.	4. képességi szint	10,0	34,7	48,5

A minimum szintet el nem érő tanulók aránya*

Mérési terület	Évfolyam	Képzési forma	Minimum szint	A minimum szint alatt teljesítő tanulók aránya (%)		
				A telephelyen	Országosan	A megfelelő képzési típusban/településtípusban
Matematika	6.	ált. isk.	2. képességi szint	0	14,9	22,1
	8.	ált. isk.	3. képességi szint	0	18,0	27,1
Szövegértés	6.	ált. isk.	2. képességi szint	11,1	9,5	15,2
	8.	ált. isk.	3. képességi szint	0	14,6	23,8

* Ez az arányszám a jelentésre jogosult és nem a jelentésben szereplő tanulók létszámaira vonatkozik.

201209 - 002 - Üllés, Forráskút, Csólyospálos Községi Általános Iskola és Alapfokú Művészeti Iskola Fontos Sándor Tagintézménye

6794 Üllés, Dorozsmai út 53.

A telephely létszámadatai

Évfolyam	Képzési forma	Tanulók száma			
		Összesen	A jelentésben szereplők	CSH-indexszel rendelkezők	A 2013-as eredménnyel is rendelkezők
6.	Általános iskola	33	27	25	-
8.	Általános iskola	36	33	29	33

Piros szín jelzi, ha valamely évfolyamon és képzési formában a telephely CSH-indexe vagy a 2013-as eredmények alapján a várható eredmény nem becsülhető megbízhatóan.

Átlageredmények

Mérési terület	Évfolyam	Képzési forma	Átlageredmény (megbízhatósági tartomány)					
			A telephelyen	Országos	Az első viszonyítási csoport		A második viszonyítási csoport	
					Neve	Eredménye	Neve	Eredménye
Matematika	6.	ált. isk.	1533 (1459;1597)	☹️ 1497 (1496;1498)	Községi ált. isk.	😊 1448 (1447;1451)	Közepes községek ált. isk.	😊 1448 (1445;1450)
	8.	ált. isk.	1641 (1595;1708)	☹️ 1618 (1617;1619)	Községi ált. isk.	😊 1555 (1553;1557)	Közepes községek ált. isk.	😊 1553 (1551;1556)
Szövegértés	6.	ált. isk.	1591 (1525;1652)	😊 1488 (1487;1489)	Községi ált. isk.	😊 1424 (1421;1427)	Közepes községek ált. isk.	😊 1423 (1420;1426)
	8.	ált. isk.	1668 (1629;1715)	😊 1567 (1565;1568)	Községi ált. isk.	😊 1494 (1492;1496)	Közepes községek ált. isk.	😊 1495 (1492;1498)

- 😊 A telephely eredményénél szignifikánsan alacsonyabb az adott érték
- ☹️ A telephely eredménye nem különbözik szignifikánsan az adott értéktől
- ☹️ A telephely eredményénél szignifikánsan magasabb az adott érték

A telephely eredménye a tanulók CSH-indexének tükrében

Mérési terület	Évfolyam	Képzési forma	A tényleges eredmény a várhatóhoz képest	
			Országos regresszió alapján	A megfelelő képzési forma/településtípus telephelyeire illesztett regresszió alapján
Matematika	6.	ált. isk.	☹️	☹️
	8.	ált. isk.	☹️	☹️
Szövegértés	6.	ált. isk.	😊	😊
	8.	ált. isk.	😊	😊

- 😊 A telephely eredménye szignifikánsan magasabb a várhatónál
- ☹️ A telephely eredménye nem különbözik szignifikánsan a várhatótól
- ☹️ A telephely eredménye szignifikánsan gyengébb a várhatónál

A telephely eredménye a tanulók korábbi eredményének tükrében

Mérési terület	Évfolyam	Képzési forma	A tényleges eredmény a várhatóhoz képest	
			Országos regresszió alapján	A megfelelő képzési forma/településtípus telephelyeire illesztett regresszió alapján
Matematika	6.	ált. isk.	-	-
	8.	ált. isk.	☹	☹
Szövegértés	6.	ált. isk.	-	-
	8.	ált. isk.	😊	😊

- 😊 A telephely eredménye szignifikánsan magasabb a várhatónál
- ☹ A telephely eredménye nem különbözik szignifikánsan a várhatótól
- ☹ A telephely eredménye szignifikánsan gyengébb a várhatónál

A telephely eredménye az eddigi kompetenciamérésekben*

Mérési terület	Évf.	Képzési forma	Átlageredmény (megbízhatósági tartomány)				
			2015	2014	2013	2012	2011
Matematika	6.	ált. isk.	1533 (1459;1597)	☹ 1473 (1414;1529)	☹ 1502 (1451;1580)	☹ 1480 (1437;1529)	☹ 1484 (1430;1530)
	8.	ált. isk.	1641 (1595;1708)	☹ 1577 (1529;1626)	☹ 1681 (1614;1735)	☹ 1677 (1628;1737)	☹ 1667 (1610;1707)
Szövegértés	6.	ált. isk.	1591 (1525;1652)	😊 1480 (1398;1552)	☹ 1509 (1430;1584)	😊 1472 (1429;1530)	😊 1485 (1419;1530)
	8.	ált. isk.	1668 (1629;1715)	😊 1548 (1491;1607)	☹ 1604 (1543;1654)	☹ 1651 (1599;1699)	☹ 1687 (1598;1745)

- 😊 A 2015. évi eredmény az adott év eredményénél szignifikánsan magasabb
- ☹ A telephely 2015. évi eredménye nem különbözik szignifikánsan az adott év eredményétől
- ☹ A 2015. évi eredmény az adott év eredményénél szignifikánsan gyengébb

* A FIT – jelentésben 2012-től kezdődően a 95%-os megbízhatósági tartományokat tüntetjük fel, ezért a 2011. évi vagy annál régebbi átlageredmények esetében a táblázatban látható megbízhatósági tartomány szélesebb a 2012. évnél korábbi jelentésekben szereplő 90%-os megbízhatósági tartományánál.

Az alapszintet el nem érő tanulók aránya

Mérési terület	Évfolyam	Képzési forma	Alapszint	Az alapszint alatt teljesítő tanulók aránya (%)		
				A telephelyen	Országosan	A megfelelő képzési típusban/településtípusban
Matematika	6.	ált. isk.	3. képességi szint	25,9	36,8	47,4
	8.	ált. isk.	4. képességi szint	39,4	40,4	52,9
Szövegértés	6.	ált. isk.	3. képességi szint	7,4	25,9	36,6
	8.	ált. isk.	4. képességi szint	9,1	34,7	48,5

A minimum szintet el nem érő tanulók aránya*

Mérési terület	Évfolyam	Képzési forma	Minimum szint	A minimum szint alatt teljesítő tanulók aránya (%)		
				A telephelyen	Országosan	A megfelelő képzési típusban/településtípusban
Matematika	6.	ált. isk.	2. képességi szint	7,1	14,9	22,1
	8.	ált. isk.	3. képességi szint	9,1	18,0	27,1
Szövegértés	6.	ált. isk.	2. képességi szint	3,6	9,5	15,2
	8.	ált. isk.	3. képességi szint	0	14,6	23,8

* Ez az arányszám a jelentésre jogosult és nem a jelentésben szereplő tanulók létszámaira vonatkozik.